


Aufgaben Mathematik Jahrgang 8

(brk, eil, moh, oer)












Die Aufgaben sind zur Wiederholung da. Es sind keine neuen Themen.

Das Thema dieser Woche sind Beziehungen im Raum.

Thema: Beziehungen im Raum

Bearbeitungszeit: 11.05.-15.05.

Themenabschnitt	Aufgaben	Hilfe	Reflexion Wie hat das Bearbeiten geklappt?
Schrägbilder	Arbeitsheft S. 4, Nr. 1, 2, 3, 4 <i>E-Kurs zusätzlich Nr. 5</i> Kontrolliere deine Ergebnisse selbstständig mit dem Lösungsheft S. 2 (Mitte des Arbeitsheftes)	Buch S. 12 YouTube: „Schrägbild zeichnen Würfel zeichnen Mathematik - einfach erklärt Lehrerschmidt“ https://www.youtube.com/watch?v=0eBcgrBB6XU	   <input type="checkbox"/> <input type="checkbox"/> <input type="checkbox"/>
Prismen	Arbeitsheft S. 5 Nr. 1, 2, 3 Kontrolliere deine Ergebnisse selbstständig mit dem Lösungsheft S. 2 (Mitte des Arbeitsheftes)	Buch S. 17 YouTube: „Erklärvideo Eigenschaften von Prismen“ https://www.youtube.com/watch?v=dVeyKf57KkI	   <input type="checkbox"/> <input type="checkbox"/> <input type="checkbox"/>
Körperansichten Achtung! Dieser Inhalt wurde nicht von allen im Unterricht gemacht. Aber versucht es trotzdem mal.	Arbeitsheft S. 6, Nr. 1, 2 Kontrolliere deine Ergebnisse selbstständig mit dem Lösungsheft S. 2 (Mitte des Arbeitsheftes)	Buch S. 22, 23 YouTube: „Vorderansicht Seitenansicht Draufsicht“ https://www.youtube.com/watch?v=tE9gBkH9Q4 Technisches Zeichnen https://www.werken-technik.de/Technisches-Zeichnen4.htm	   <input type="checkbox"/> <input type="checkbox"/> <input type="checkbox"/>

Viel Erfolg beim Bearbeiten der Aufgaben!

Gerne dürft ihr euch bei Fragen per Mail an uns wenden.

Bleibt gesund!

